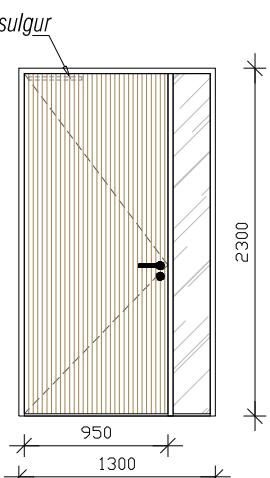
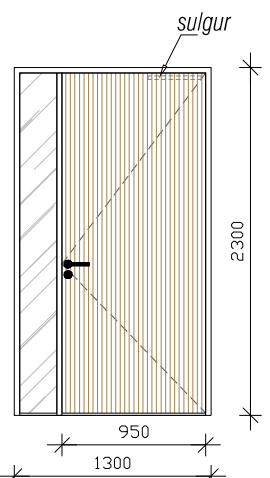
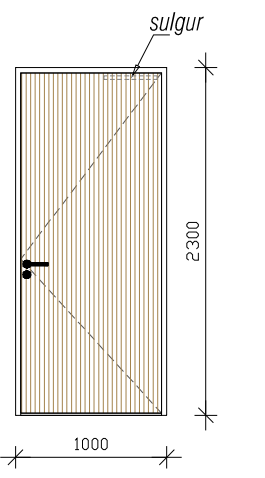
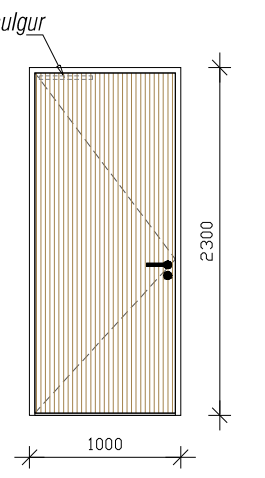
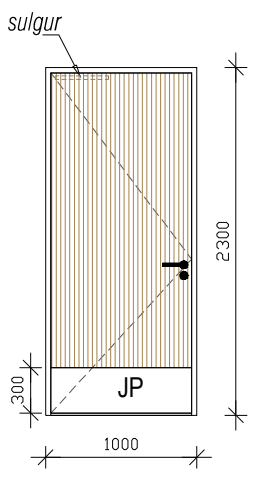
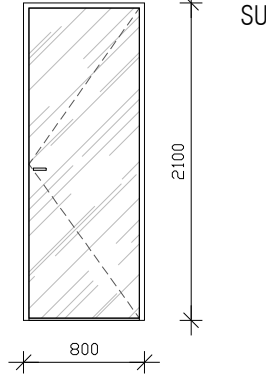
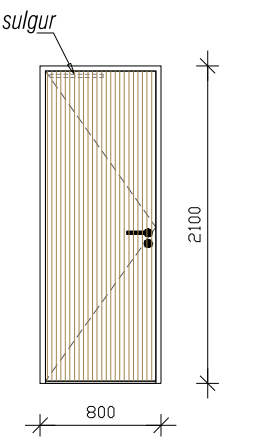
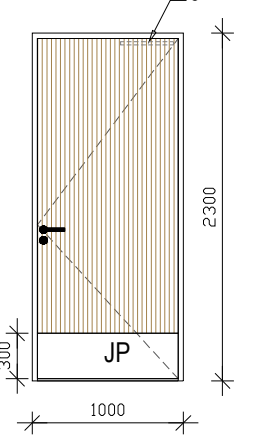
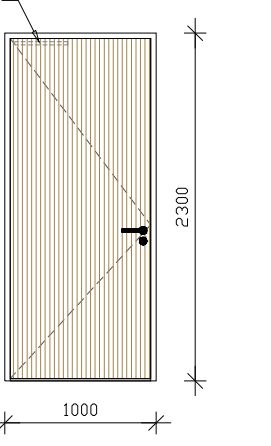
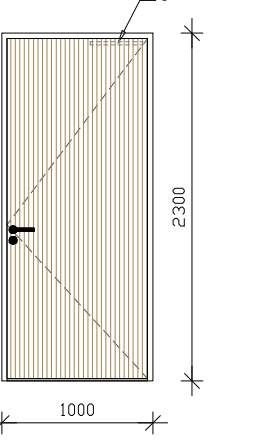
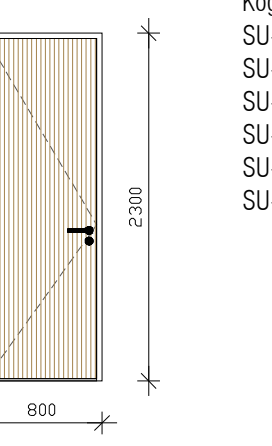
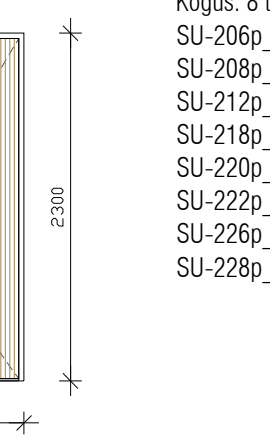


AVATÄIDETE SPETSIFIKATSIOON - 2 KORRUS

	Lamineeritud puidust siseuksed	Lamineeritud puidust siseuksed	Lamineeritud puidust siseuksed	Lamineeritud puidust siseuksed	Lamineeritud puidust siseuks	Värvitud puidust siseuksed									
SKEEM 1:50, VAADE VÄLJASPOOLT	<div><div><div><div>sulgur</div></div><div>Tähis joonisel</div><div>Kogus: 7 tk. SU-201v_Tuba-7 SU-215v_Tuba-14 SU-217v_Tuba-15 SU-223v_Tuba-18 SU-225v_Tuba-19 SU-233v_Tuba-20 SU-237v_Tuba-22</div></div></div>	<div><div><div><div>sulgur</div></div><div>Tähis joonisel</div><div>Kogus: 5 tk. SU-203p_Tuba-8 SU-205p_Tuba-9 SU-219p_Tuba-16 SU-221p_Tuba-17 SU-234p_Tuba-21</div></div></div>	<div><div><div><div>sulgur</div></div><div>Tähis joonisel</div><div>Kogus: 2 tk. SU-207p_Tuba-10 SU-211p_Tuba-12</div></div></div>	<div><div><div><div>sulgur</div></div><div>Tähis joonisel</div><div>Kogus: 2 tk. SU-209v_Tuba-11 SU-213v_Tuba-13</div></div></div>	<div><div><div><div>sulgur</div></div><div>Tähis joonisel</div><div>Kogus: 2 tk. SU-227v_Pesupesemine-230 SU-230v_Must pesu-235</div></div></div>	<div><div><div></div><div>Tähis joonisel</div><div>Kogus: 1 tk. SU-238p_Pesemisruum-143</div></div></div>	<div><div><div><div>sulgur</div></div><div>Tähis joonisel</div><div>Kogus: 1 tk. SU-239v_WC-144</div></div></div>	Müüriava LxHmm	1300x2300	1300x2300	1000x2300	1000x2300	1000x2300	800x2100	800x2100
	Konstruksioon	lamineeritud puituks laiendiga	lamineeritud puituks laiendiga	lamineeritud puituks	lamineeritud puituks	lamineeritud puituks	täisklaasuks	lamineeritud puituks							
	Viimistlus väljast	tammelaminaat, Abet 602 ROVERE BOEMIA	tammelaminaat, Abet 602 ROVERE BOEMIA	tammelaminaat, Abet 602 ROVERE BOEMIA	tammelaminaat, Abet 602 ROVERE BOEMIA	tammelaminaat, Abet 602 ROVERE BOEMIA	mattklaas	tammelaminaat, Abet 602 ROVERE BOEMIA							
	Viimistlus seest	tammelaminaat, Abet 602 ROVERE BOEMIA	tammelaminaat, Abet 602 ROVERE BOEMIA	tammelaminaat, Abet 602 ROVERE BOEMIA	tammelaminaat, Abet 602 ROVERE BOEMIA	tammelaminaat, Abet 602 ROVERE BOEMIA	mattklaas	tammelaminaat, Abet 602 ROVERE BOEMIA							
	Avatäite heliisolatsioon	Rw≥ 30dB	Rw ≥ 30db	Rw≥ 30dB	Rw≥ 30dB	-	-	Rw≥ 30dB							
	Klaasimine	mattklaas, karastatud ja lamineeritud	mattklaas, karastatud ja lamineeritud				8mm karastatud mattklaas	-							
	Käepide	vt. lukuprojekt	vt. lukuprojekt	vt. lukuprojekt	vt. lukuprojekt	vt. lukuprojekt	vt. lukuprojekt	vt. lukuprojekt							
	Lukustus	lukud sarjastatud	lukud sarjastatud	lukud sarjastatud	lukud sarjastatud	lukud sarjastatud	-	WC sulgur							
	Uksesulgur	nt. ASSA DC al/hõbe	nt. ASSA DC al/hõbe	nt. ASSA DC al/hõbe	nt. ASSA DC al/hõbe	nt. ASSA DC al/hõbe	-	nt. ASSA DC al/hõbe							
	Jalaplekk JP	-	-	-	-	roostevaba plekk, H=30cm põrandast	-	-							
	Lävepakk	mehaaniliselt allalaskuv lävi	mehaaniliselt allalaskuv lävi	mehaaniliselt allalaskuv lävi	mehaaniliselt allalaskuv lävi	ilmalävepakuta, (ukselehe all pilu max.10mm)	-	roostevaba plekiga kaetud lävepakk							
	Erimärkused														

	Lamineeritud puidust siseuks	Tähis joonisel	Lamineeritud puidust siseuksed	Tähis joonisel	Lamineeritud puidust siseuksed	Tähis joonisel	Lamineeritud puidust siseuksed	Tähis joonisel	Lamineeritud puidust siseuksed	Tähis joonisel
SKEEM 1:50, VAADE VÄLJASPOOLT	<div><div><div><div>sulgur</div><div>Tähis joonisel</div><div>Kogus: 2 tk. SU-229p_Kor. inventari-234 SU-231p_Puhas pesu-237</div></div></div></div>		<div><div><div><div>sulgur</div><div>Tähis joonisel</div><div>Kogus: 2 tk. SU-232v_San. sõlm-238 SU-236v_San. sõlm-242</div></div></div></div>		<div><div><div><div>sulgur</div><div>Tähis joonisel</div><div>Kogus: 1 tk. SU-235p_San. sõlm-241</div></div></div></div>		<div><div><div><div>Tähis joonisel</div><div>Kogus: 6 tk. SU-202v_San. sõlm-202 SU-204v_San. sõlm-205 SU-210v_San. sõlm-210 SU-214v_San. sõlm-214 SU-216v_San. sõlm-216 SU-224v_San. sõlm-225</div></div></div></div>		<div><div><div><div>Tähis joonisel</div><div>Kogus: 8 tk. SU-206p_San. sõlm-207 SU-208p_San. sõlm-209 SU-212p_San. sõlm-213 SU-218p_San. sõlm-218 SU-220p_San. sõlm-221 SU-222p_San. sõlm-224 SU-226p_San. sõlm-228 SU-228p_WC-231</div></div></div></div>	
	Müüriava LxHmm	1000x2300	1000x2300		1000x2300		800x2300		800x2300	
	Konstruksioon	lamineeritud puituks	NIISKUSKINDEL lamineeritud puituks		NIISKUSKINDEL lamineeritud puituks		NIISKUSKINDEL lamineeritud puituks		NIISKUSKINDEL lamineeritud puituks	
	Viimistlus väljast	tammelaminaat, Abet 602 ROVERE BOEMIA	tammelaminaat, Abet 602 ROVERE BOEMIA		tammelaminaat, Abet 602 ROVERE BOEMIA		tammelaminaat, Abet 602 ROVERE BOEMIA		tammelaminaat, Abet 602 ROVERE BOEMIA	
	Viimistlus seest	tammelaminaat, Abet 602 ROVERE BOEMIA	tammelaminaat, Abet 602 ROVERE BOEMIA		tammelaminaat, Abet 602 ROVERE BOEMIA		tammelaminaat, Abet 602 ROVERE BOEMIA		tammelaminaat, Abet 602 ROVERE BOEMIA	
	Avatäite heliisolatsioon	-	-		-					
	Klaasimine									
	Käepide	vt. lukuprojekt	vt. lukuprojekt		vt. lukuprojekt		vt. lukuprojekt		vt. lukuprojekt	
	Lukustus	lukud sarjastatud	WC sulgur		WC sulgur		WC sulgur		WC sulgur	
	Uksesulgur	nt. ASSA DC al/hõbe	nt. ASSA DC al/hõbe		nt. ASSA DC al/hõbe		-		-	
	Jalaplekk JP	roostevaba plekk, H=30cm põrandast	-		-		-		-	
	Lävepakk	ilmalävepakuta, (ukselehe all pilu max.10mm)	ilmalävepakuta, (ukselehe all pilu max.10mm)		ilmalävepakuta, (ukselehe all pilu max.10mm)		ilma lävepakuta		ilma lävepakuta	
	Erimärkused									

- ÜLDMÄRKUSED:
- AVADE MÕOTMED TÄPSUSTADA KOHAPEAL ENNE AVATÄITE TELLIMIST.
  - AVATÄIDETE MÕOTMED MÄÄRAB TOOTJA VASTAVALT AVADE MÕOTUDELE JA ETTENÄHTUD PAIGALDUSTOLERANTSIDELE.
  - AVATÄIDETE PAIGALDADA SULUSED VASTAVALT TOOTJA TOOTESTANDARDILE.
  - AVATÄIDETE KINNITUS HOONE KONSTRUKTSIOONI JA PAIGALDUSVUUGI TIHENDUS VASTAVALT TOOTJA TÜÜPSÖLMEDELE.
  - EVAKUATSIOONI TEEL LÄVEPAKKUDE KÕRGUS PÕRANDAST MAKSIMAALSELT 25 mm.
  - USTELE KOOSTADA LUKUSTUSPROJEKT, KÄEPIDEMED VALIDA LUKUSTUSPROJEKTI MAHUS. LUKUSTUSPROJEKTI KOOSTAMISEL JUHINDUDA HOONE TELLUJA NÕUETEST.
  - PIIRDELISTUDE KASUTAMISEL PEAB PIIRDELIST OLEMA AVATÄITEGA SOBIVAST MATERJALIST JA SOBIVA VIIMISTLUSEGA.
  - USTE KLAASID, MIS PAIKNEVAD PÕRANDAPINNA SUHTES KÕRGUSEL h<1500 mm KLAASID PEAVAD VASTAMA EVS-EN 12600:2002 klassi 1 (B) 1 ja EVS-EN 356:2000 KLASI P3A TURVANÕUETELE

Tellija

AS Telset

Tellija esindaja: Viktor Gaidušin tel. (+372) 564 3153

Projekteerija AR-osa

OSAÜHING ARHITEKTIBÜROO ORUB

Registrikood 11087369 MTR EEP000220

Telefon +372 50 92121 e-mail: info@orub.ee www.orub.ee

Arhitekt: Viljar Orub, volitatud arhitekt tase 7 nr. 179767

/allkirjastatud digitaalselt/

Töö nimetus

Kivi tn 1 klubihoone laiendamine ja rekonstreerimine hooldekoduks

objekti asukoht: Kivi tn 1 Klooga alevik

Joonise nimetus ja number

AR-8-06 Avatäited-2.korruse ukсед

Faili nimi: 20023\_PP\_AR-8-06\_v01\_avataited-2K-uksed

Töö nr.	Staadium	Projekti osa	Mõõtka	Versioon/Kuupäev
20023	PP	AR	1:50	v01_2024-03-01